

**Сервис ЭЛЕКТРОННОЕ ДЕКЛАРИРОВАНИЕ
портала ФТС России
И РАУНД**

**Инструкция по совместному использованию систем для удаленной оплаты
таможенных сборов и платежей**

ООО «Мультисервисная платежная система»

115054, г.Москва, ул. Бахрушина, дом 23, стр. 1; тел.: +7 (495) 651 81 68; тел./факс 8 (800) 550 10 20 e-mail: info@ payhd.ru

2017г.

Оглавление

НАЗНАЧЕНИЕ ДОКУМЕНТА.....	2
СПИСОК ТЕРМИНОВ И СОКРАЩЕНИЙ.....	2
1. ПОДГОТОВКА К РАБОТЕ.....	3
2. ПРОЦЕДУРА ДЕКЛАРИРОВАНИЯ И ОПЛАТА НА ПОРТАЛЕ ФТС РОССИИ	4
ДОПОЛНИТЕЛЬНАЯ ИНФОРМАЦИЯ.....	8

НАЗНАЧЕНИЕ ДОКУМЕНТА

Документ предназначен для пользователей, которые подают декларации, используя сервис **Электронное декларирование товаров** размещенный на портале ФТС России ([ссылка на сервис](#)), и которые являются держателями карт платежной системы PAYHD. Документ может быть полезен и для участников ВЭД, которые выбирают систему для полной автоматизации процесса декларирования.

Сервис **Электронное декларирование товаров** предоставляет пользователям, зарегистрированным в Личном кабинете участника ВЭД, самостоятельно создавать новую процедуру декларирования, в рамках которой проходит подготовка документов, подача и регистрация документов, проверка ДТ, досмотр, выпуск товаров.

Мультисервисная платежная система PAYHD обеспечивает удаленную оплату таможенных сборов и платежей.

Объединение возможностей двух систем позволяет соединить процесс декларирования и процесс уплаты таможенных сборов и платежей в одну цепочку. Последовательность действий описана в данном документе.

СПИСОК ТЕРМИНОВ И СОКРАЩЕНИЙ

- **Банк-эмитент** (далее - Банк) – Банк, осуществляющий эмиссию карт (открытие и ведение специальных банковских карточных счетов, обеспечение выпуска платежных карт и осуществление расчетно-кассового обслуживания собственников денежных средств на специальных банковских карточных счетах). Список [банков-эмитентов](#).
- **Банковская карта платежной системы** (далее - карта) – эмитированная Банком–эмитентом для плательщика банковская карта или ее реквизиты, используемые для составления расчетных и иных документов к счету плательщика, открытому у оператора по переводу денежных средств, подлежащих оплате за счет плательщика.
- **Электронное декларирование товаров** – сервис предоставляемый в личном кабинете участника ВЭД на портале ФТС России.
- **Логин (Имя пользователя)** – уникальная для каждого пользователя последовательность символов, состоящая из латинских букв и цифр, позволяющая однозначно идентифицировать пользователя в Системе.
- **Пароль** – секретная последовательность символов, которая известна только пользователю. Пароль позволяет убедиться в том, что обратившееся лицо действительно является владельцем представленного Логина.
- **Разовый секретный пароль** – уникальный набор символов, предоставляемый пользователю на номер мобильного телефона в виде СМС-сообщения по запросу пользователя для возможности совершения операции.
- **Личный кабинет PAYHD** - организационно-техническая система ООО «Мультисервисная платежная система», представляющая собой совокупность программного, информационного и аппаратного обеспечения, реализующая обмен электронными документами между ООО «Мультисервисная платежная система» и плательщиком/пользователем при уплате Таможенных платежей с использованием электронной подписи (далее – ЭП) на основе Регламента Удостоверяющего центра (УЦ) и размещенная, в том числе, на официальном сайте ООО «Мультисервисная платежная система» (Оператора платежной системы).
- **Личный кабинет участника ВЭД на портале ФТС** - предназначен для персонифицированного информационного взаимодействия участника ВЭД с таможенными органами.
- **Таможенные платежи** – таможенные пошлины, таможенные сборы, пени, проценты, штрафы, а также иные платежи, уплачиваемые в соответствии с таможенным законодательством Таможенного союза и законодательством Российской Федерации о таможенном деле.

1. ПОДГОТОВКА К РАБОТЕ

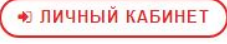
1. Приобретите карту в одном из [банков-эмитентов](#).
2. Подключите услугу Личный кабинет PAYHD через банк-эмитент и получите *Логин*.
3. Перейдите на [сайт компании ООО «Мультисервисная платежная система»](#).
4. Для входа в Личный кабинет PAYHD нажмите кнопку  .



Рис. 1.1 Фрагмент главной страницы сайта компании ООО «Мультисервисная платежная система»

5. Введите значение *Логин* в поле *Имя пользователя* и нажмите кнопку *Войти*.
6. Личный кабинет PAYHD сообщит: «Вам отправлено SMS сообщение с паролем».
7. На номер мобильного телефона пользователь получит сообщение с одноразовым паролем следующего вида:
PAYHD: ВАШ ПАРОЛЬ <ПАРОЛЬ>
8. Введите полученный пароль в поле *Пароль* и повторить вход в Личный кабинет PAYHD;
9. При первом входе Личный кабинет PAYHD перейдет на страницу смены пароля и сообщит: «Пожалуйста измените пароль, полученный по SMS»;
10. Выполните процедуру смены пароля.
11. Запомните новый пароль выполнения удаленной оплаты.

2. ПРОЦЕДУРА ДЕКЛАРИРОВАНИЯ И ОПЛАТА НА ПОРТАЛЕ ФТС РОССИИ

1. Войдите в Личный кабинет участника ВЭД.

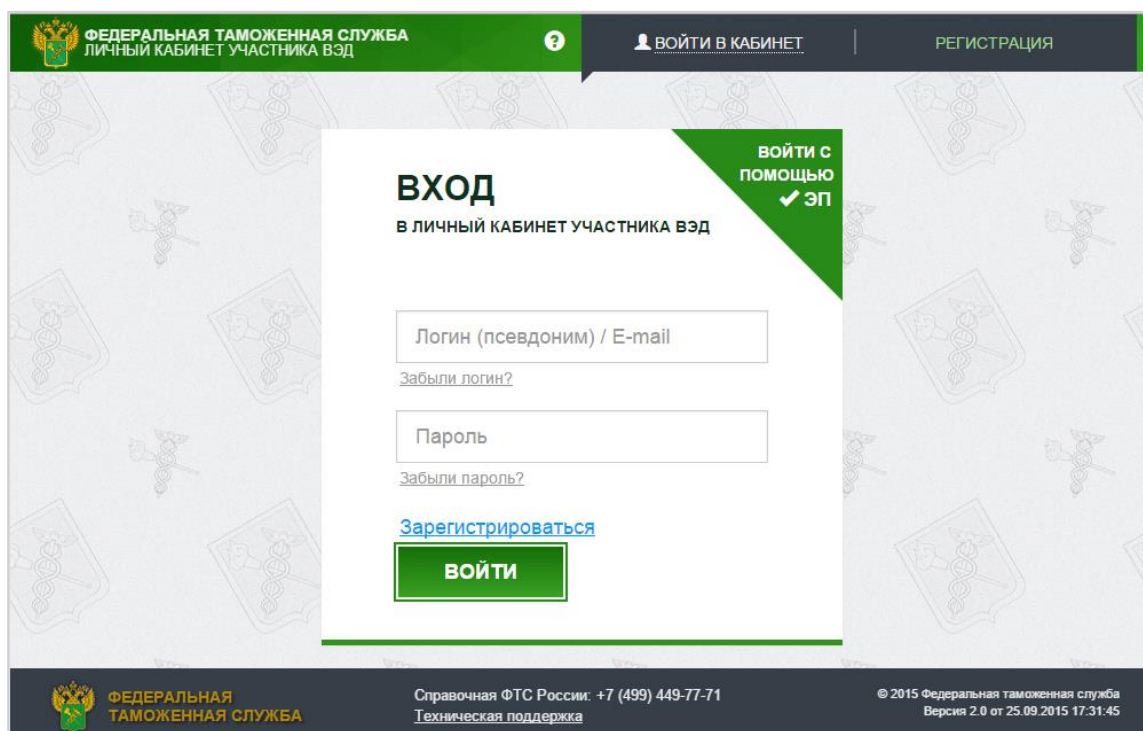


Рис. 2.1 Вход в личный кабинет участника ВЭД

2. Заполните или загрузите декларацию.
3. На этапе подготовки документов при заполнении *Графы В «Сведения об оплате»*:
 - Поле *Номер документа* не заполняйте;
 - Поле *Дата документа* не заполняйте;
 - Поле *Способ оплаты* укажите **ПК**.

Графа В "Сведения об уплате"					
Код вида таможенного платежа +	Сумма платежа в рублях*	Номер документа	Дата документа	Способ уплаты	Дополнительно
1010	750,00			ПК	... -
2010	13428,39			ПК	... -
5010	50759,30			ПК	... -
Добавить (+5 +10)					

Рис. 2.2 Заполнение графы В

4. Перед отправкой документов в окне процедуры отметьте галочкой поле *Удаленная уплата* и нажмите кнопку *Отправить документы* для отправки документов в ТО.

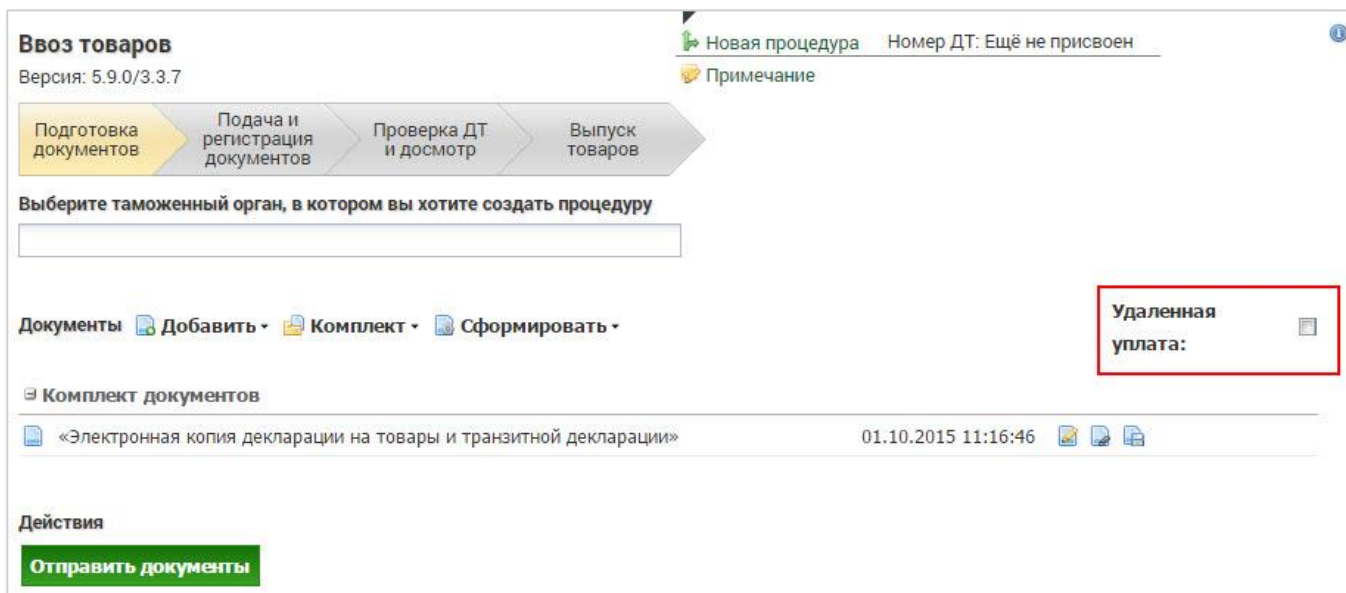


Рис. 2.3 Настройка удаленной уплаты

- После получения уведомления об успешном открытии процедуры декларирования возможно инициировать удаленную уплату таможенных сборов по коду 1010. Для этого кликните на запись с уведомлением об открытии процедуры декларирования и нажмите кнопку *Удаленная уплата*.

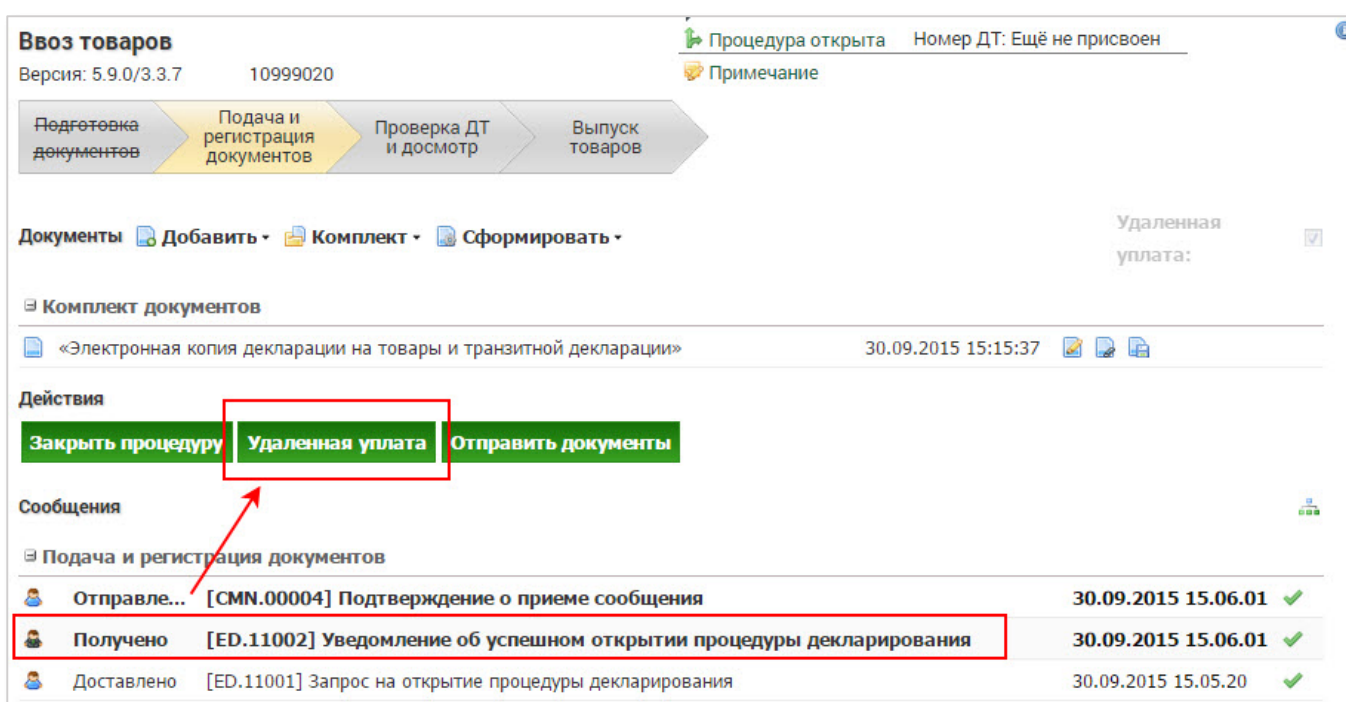


Рис. 2.4 Выполнение удаленной уплаты

6. В открывшемся окне, введите свой логин в платежной системе PAYHD.

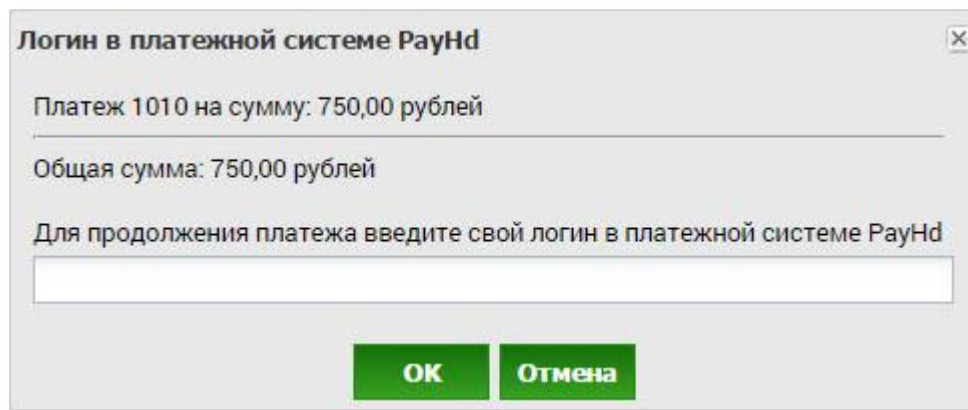


Рис. 2.5 Авторизация в PAYHD

7. Выберите номер карты для проведения платежа.

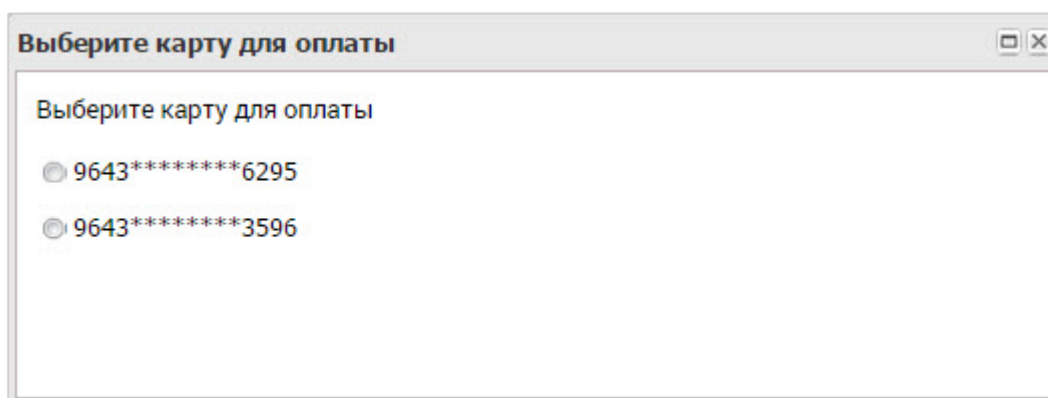


Рис. 2.6 Выбор номера карты для проведения платежа

8. После получения на телефон по смс разового секретного пароля введите его в соответствующее поле.

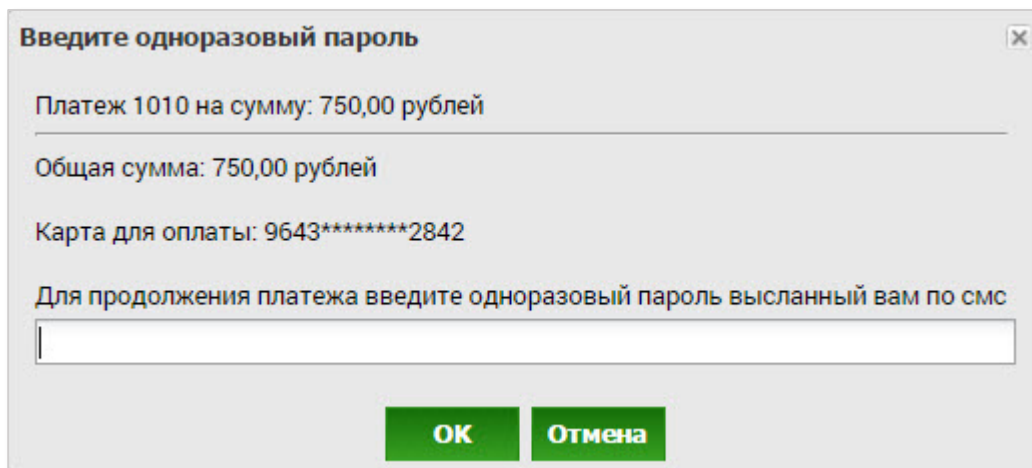


Рис. 2.7 Подтверждение оплаты

9. После успешной обработки запроса появится сообщение: **Удаленная уплата в платежной системе проведена успешно, квитанция добавлена в ДТ.**
10. Чек подтверждения оплаты доступен для просмотра в разделе *Присланные документы*.
11. Далее отправьте повторно комплекты документов в таможенные органы.

12. После регистрации декларации на товары станет возможным оплатить через платежную систему таможенные платежи.
13. Для удаленной уплаты таможенных платежей повторите пункты 5-8.
14. После автоматического внесения реквизитов платежных документов в графу В ДТ отправьте изменения комплекта документов в ТО.

ДОПОЛНИТЕЛЬНАЯ ИНФОРМАЦИЯ

Обращение в техническую поддержку возможно только после регистрации в Личном кабинете участника ВЭД на портале ФТС России.

Пользователь может отправить письмо в отдел разработки, используя кнопки на шапке страницы.

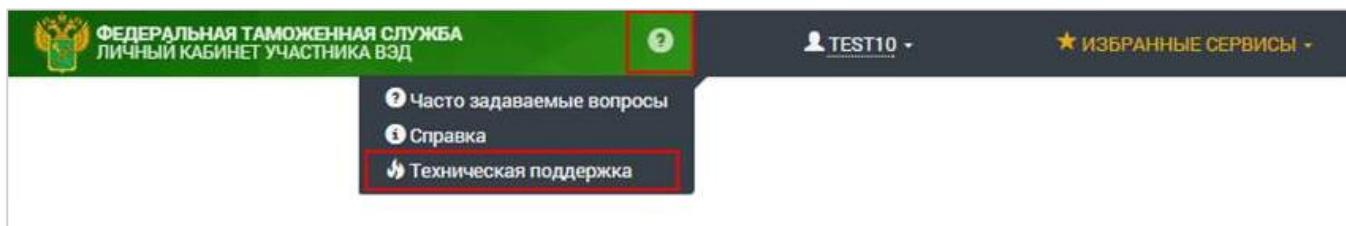
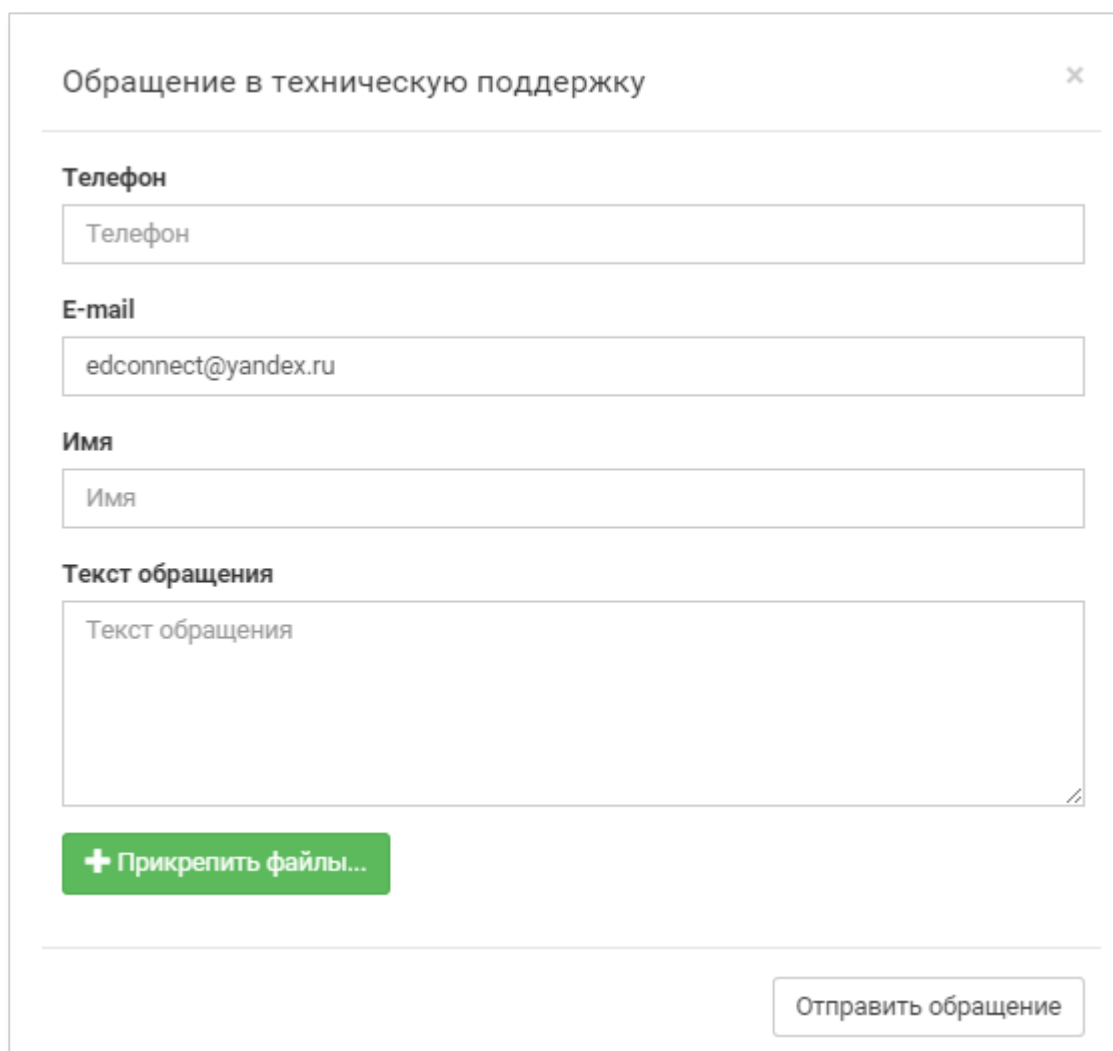


Рис. 2.8 Обращение в службу техподдержки

В обращении необходимо указать имя, номер телефона для связи и сам текст обращения. К письму можно прикрепить файл (скриншот, XML-файл и др.) для этого используйте кнопку *Прикрепить файлы*.



The screenshot shows a form titled 'Обращение в техническую поддержку' with a close button (X) in the top right corner. The form contains the following fields and buttons:

- Телефон**: A text input field with the placeholder text 'Телефон'.
- E-mail**: A text input field with the placeholder text 'edconnect@yandex.ru'.
- Имя**: A text input field with the placeholder text 'Имя'.
- Текст обращения**: A large text area with the placeholder text 'Текст обращения'.
- Прикрепить файлы...**: A green button with a plus sign icon.
- Отправить обращение**: A button located at the bottom right of the form.

Рис. 2.9 Отправка писем и файлов в техподдержку

Так же можно подробно ознакомиться с разделом [СПРАВКА](#) на портале ФТС России.

Получить информацию о счетах и картах, оплатить таможенные сборы, пошлины и налоги, сформировать отчетность возможно и через **Личный кабинет РАУНД**. Порядок работы **Личного кабинета РАУНД** подробно описан в инструкции, размещенной на сайте.

Телефон службы технической поддержки компании ООО «Мультисервисная платежная система»: 8 (800) 550-10-20, e-mail: info@payhd.ru